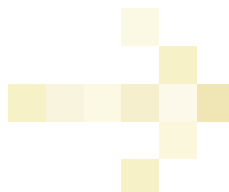


**BOV Aktiengesellschaft**/Halbjahresbericht/2006




# Inhalt



<b>Vorwort</b> .....	<b>3</b>
<b>Geschäftsverlauf und Ausblick</b> .....	<b>4</b>
Umsatz- und Ergebnisentwicklung .....	4
Weitere Geschäftsentwicklung .....	5
Vermögens- und Finanzlage .....	5
Mitarbeiter .....	6
Investitionen/Forschung und Entwicklung .....	7
<b>Bilanz des BOV-Konzerns zum 30.06.2006</b> .....	<b>8</b>
<b>Gewinn- und Verlustrechnung des BOV-Konzerns für den Zeitraum vom 01.01.-30.06.2006</b> .....	<b>9</b>
<b>Konzern-Kapitalflussrechnung des BOV-Konzerns für den Zeitraum vom 01.01.-30.06.2006</b> .....	<b>10</b>
<b>Anhang zum Halbjahresbericht des BOV-Konzerns</b> .....	<b>11</b>
Segmentberichterstattung .....	11
Eigenkapitalveränderungsrechnung .....	14
Geschäftsentwicklung der adesso-Gruppe .....	15
Erläuterungen zum Zwischenbericht .....	17
<b>Finanzkalender und Kontakt</b> .....	<b>19</b>

# Vorwort



## Liebe Aktionäre, Kunden und Geschäftspartner,

die Hauptversammlungen der BOV AG und der adesso AG haben im Juli 2006 mit großer Mehrheit die Verschmelzung beider Gesellschaften beschlossen. Dieser für unsere Gesellschaft historische Schritt bedeutet die weitere Fokussierung auf die Entwicklung kundenindividueller Softwarelösungen für komplexe Aufgabenstellungen. Die adesso AG konnte sich in diesem Marktsegment in mehreren Branchen sehr gut positionieren und aus eigener Kraft auch in den schwierigeren Jahren nach 2000 profitables Wachstum erzielen. Die beschlossene Umbenennung von BOV in adesso bedeutet für einige Kunden, aber auch für Mitarbeiter, einen Bruch mit dem Gewohnten. Wir sind jedoch davon überzeugt, dass dieser Schritt für unsere Kunden, für die Aktionäre und die Mitarbeiter einen transparenten Nutzen hat. Die BOV-Hauptversammlung hat dies mit einem Votum für die Verschmelzung von über 99 % eindrucksvoll bestätigt. Nun gilt es, die Beschlüsse formal umzusetzen und die Integration der Unternehmen in allen Bereichen zu begleiten.

Die Beschlussfassung der BOV-Hauptversammlung datiert auf den 25. Juli 2006. Die Fusion ist zur Drucklegung dieses Berichtes noch nicht in die Handelsregister eingetragen. Daher berichten wir zum Halbjahr 2006 noch rein als BOV. Um Ihnen zusätzliche Transparenz zu gewähren, haben wir darüber hinaus einige adesso-Kennzahlen aus dem 1. Halbjahr 2006 mit in die Berichtserstattung aufgenommen.

Der Markt für IT-Dienstleistungsunternehmen wie BOV und adesso hat sich in den vergangenen sechs Monaten im Vergleich zu den schwierigen Vorjahren tendenziell verbessert. Insbesondere die Großunternehmen investieren wieder mehr in die IT-Systeme und -Anwendungen.

BOV spürt dies in den Segmenten, in denen bereits eine hohe Auslastung besteht und zusätzliche Anfragen aus dem Markt angetragen werden. Dies betrifft insbesondere die Entwicklung moderner und komplexer Softwareanwendungen im Kundenauftrag. In der Schweiz stellt BOV wieder neue Mitarbeiter ein. Gleichzeitig gelang es BOV bislang nicht, ausreichend Aufträge für herstellerorientierte Angebote wie Benutzer- und Berechtigungsmanagement oder Portale zu gewinnen. Auch hier wächst zwar der Markt, jedoch konnte sich BOV vertrieblich bislang nicht genügend Anteile sichern. Bisweilen wurde auf Produkte von Herstellern gesetzt, die sich weniger erfolgreich platzieren ließen als die der Wettbewerber. Insgesamt konnte das 1. Halbjahr 2006 nur am unteren Rand der Planungen abgeschlossen werden. Maßnahmen zur Fokussierung auf die Softwareentwicklung wurden bereits umgesetzt, so dass wir mit einer operativen Verbesserung des Ergebnisses im 2. Halbjahr 2006 rechnen. Dieses Ziel steht im Fokus unserer Arbeit.

### Der Vorstand



Dirk Sebald  
Vorstandsvorsitzender



Christoph Junge  
Vorstand

# Geschäftsverlauf und Ausblick

## Umsatz- und Ergebnisentwicklung.

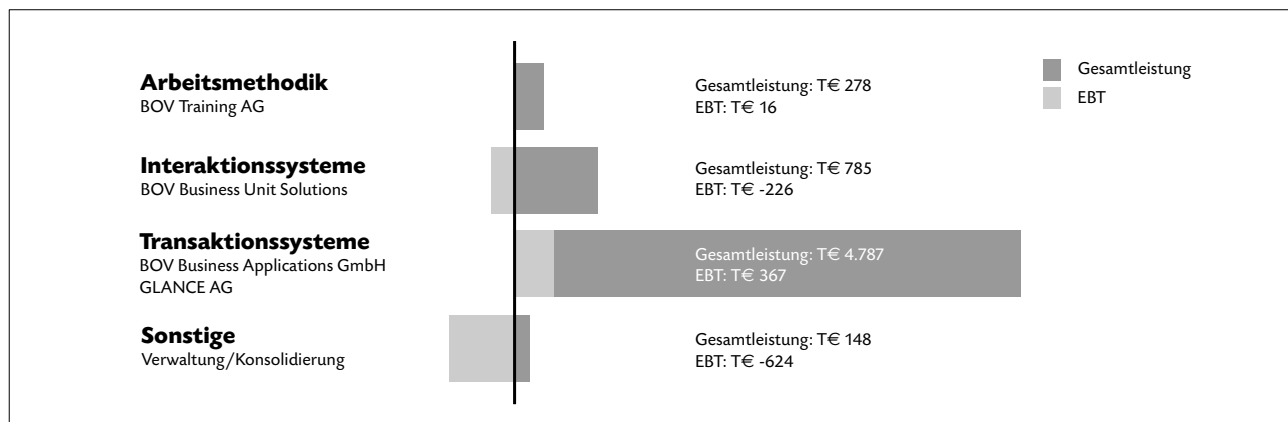
Die Gesamtleistung konnte gegenüber den vorangegangenen sechs Monaten mit T€ 5.998 (2. Halbjahr 2005: T€ 5.514) leicht gesteigert werden. Zu Beginn des Jahres lagen die Auftragseingänge über den Erwartungen und der Auftragsbestand über dem Vorjahreswert. In der Schweiz konnten mehrere Neukunden mit signifikanten Auftragsvolumina gewonnen werden.

Im weiteren Verlauf des 2. Quartals 2006 blieben mehrere erwartete Auftragseingänge aus, so dass die weitere Verbesserung der Ergebnisse nicht planmäßig erreicht werden konnte.

Die Zusammensetzung von Gesamtleistung und Ergebnis über die Segmente verdeutlicht die Übersicht (vgl. Grafik).

Dem Bereich Arbeitsmethodik ist es gelungen, wieder in die Gewinnzone zurückzukehren. Das Geschäftsmodell wurde stark flexibilisiert; eine Reihe von Kooperationen mit Herstellern wie auch anderen IT-Trainingsunternehmen wurde beschlossen. Als Voraussetzung für die Annahme von Aufträgen wurde eine Mindestrendite definiert. Der in diesem Markt herrschende Verdrängungswettbewerb, maßgeblich gekennzeichnet durch einen Existenz bedrohenden Preiskrieg, wird bewusst umgangen. BOV hat mit verkleinerten Strukturen reagiert, so dass auch schon bei geringeren Umsätzen wirtschaftlich gearbeitet werden kann. Die erhofften Aufträge im Umfeld von E-Learning-Projekten konnten noch nicht gewonnen werden und eröffnen weiterhin Potenzial. Im Hinblick auf die Fusion mit der adesso AG übernahm die BOV Training AG bereits erste Schulungsaufträge für die adesso-Tochtergesellschaft The e-Spirit Company GmbH.

Gesamtleistung und EBT nach BOV Geschäftsbereichen



Im Segment Interaktionssysteme konnte das Ergebnis gegenüber dem vorangegangenen Sechsmonatszeitraum verbessert werden. Das Portal-Team konnte die Auslastung schrittweise erhöhen und ist mittlerweile wieder voll ausgelastet. Das Identity- und Access-Management-Team wurde entsprechend der ausgebliebenen Vertriebsfolge verkleinert. Insgesamt verbesserte der Bereich Interaktionssysteme von Monat zu Monat das Ergebnis, schließt jedoch noch mit einem negativen Ergebnis ab.

Die Geschäfte mit der kundenindividuellen Softwareentwicklung, gebündelt im Segment Transaktionssysteme, erwirtschaften auch im 1. Halbjahr 2006 deutliche Gewinne. Der Bereich steuert mittlerweile 80 % zur Gesamtleistung bei. Im Vergleich zum 2. Halbjahr 2005 ist der Gewinn leicht gesunken. Die BOV Business Applications GmbH als Teil dieses Segments hat im Umfeld der Softwareentwicklung für HOST-Systeme auslaufende Beauftragungen und erfolgreich beendete Projekte nicht vollständig durch neue Aufträge ersetzen können, so dass die durchschnittliche Auslastung gesunken ist. Ein in den Planzahlen fest eingeplanter Auftrag konnte nicht gewonnen werden. Die schweizerische Glance AG hingegen liegt beim Umsatz und beim Ergebnis über dem Plan. Die gute Auftragslage hat bereits zu mehreren Neueinstellungen geführt, denen weitere folgen sollen.

Die Kostenstruktur der Verwaltung konnte weiter verbessert werden. Allerdings belasteten T€ 135 Aufwendungen das Ergebnis im 1. Halbjahr 2006, die durch die Vorbereitung der Verschmelzung mit der adesso AG anfielen.

Insgesamt ist bei einer Gesamtleistung von T€ 5.998 ein negatives Vorsteuerergebnis von -T€ 467 zu verzeichnen.

## Weitere Geschäftsentwicklung.

Im 3. Quartal 2006 wird bedingt durch die saisonal schwächeren Urlaubsmonate Juli und August mit keiner deutlichen Verbesserung der Ertragslage gerechnet. Durch die Fusion mit adesso werden weitere, nicht operative Aufwendungen entstehen. Im 4. Quartal 2006 wird mit einer verbesserten Auslastung aller Bereiche gerechnet. Hinzu kommen weiter reduzierte Kosten am Sitz Essen. Vor dem Hintergrund des Halbjahresergebnisses 2006 sowie der Kosten der Fusion erscheint ein ausgeglichenes Ergebnis für das Gesamtjahr 2006 für BOV alleine jedoch kaum noch realistisch.

## Vermögens- und Finanzlage.

Das ausgewiesene Eigenkapital beträgt am Stichtag 30.06.2006 T€ 1.586. Die Eigenkapitalquote liegt bei 34,8 %. Der Bestand an liquiden Mitteln beträgt am Stichtag T€ 1.292 nach T€ 2.817 am 31.12.2005. Für den Rückgang der Bestände an Barmitteln sind neben dem operativen Verlust maßgeblich die Ausweitung der Forderungen aus Lieferungen und Leistungen um T€ 516, die Reduzierung von Bankverbindlichkeiten in Höhe von T€ 356 und eine geleistete Anzahlung in Höhe von T€ 129 verantwortlich.

Die Erhöhung der Forderungen aus Lieferungen und Leistungen resultiert weitestgehend aus neuen Beauftragungen mit Großunternehmen in der Schweiz, die sehr lange Zahlungsziele zur Bedingung der Auftragsvergabe machen.

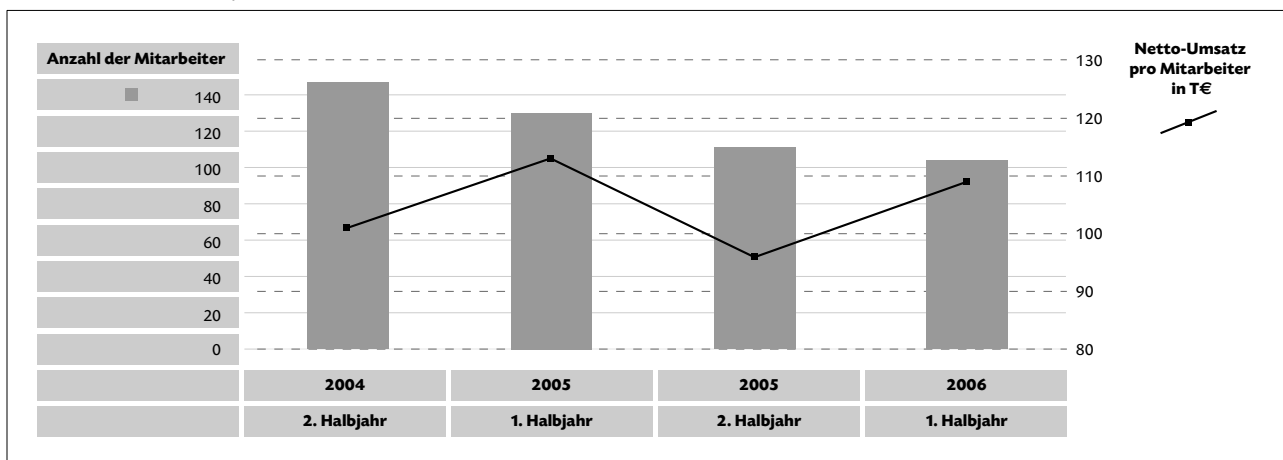
## Mitarbeiter.

Im 1. Halbjahr 2006 beschäftigte die BOV-Gruppe im Durchschnitt 104 Mitarbeiter. Ausgehend von 106 Beschäftigten zum Jahresende 2005 wurde die Personaldecke nur leicht verringert, wobei die Fluktuation innerhalb der Geschäftsbereiche der strategischen Ausrichtung des Unternehmens folgt. So wurde insbesondere auf die höhere Nachfrage im Bereich Softwareentwicklung in der Schweiz mit Einstellungen reagiert. Im Bereich Solutions wurde die Personalstärke entsprechend der geringeren Auslastung angepasst.

Auch weiterhin wird bei der Personalpolitik von BOV die Verbesserung der Qualität sowie der Kompetenz im Vordergrund stehen. Die Erfolge spiegeln sich in den vergleichsweise hohen Netto-Umsätzen pro Mitarbeiter wider, die im Vergleich zum 2. Halbjahr 2005 gesteigert werden konnten.

	1. Hj. 2006	2. Hj. 2005	1. Hj. 2005	2. Hj. 2004
Anzahl der Mitarbeiter im Durchschnitt (ohne Praktikanten)	104	111	130	147
Personalaufwand je Mitarbeiter (Jahresbasis)	73	70	74	70
Leistung je Mitarbeiter	115	99	120	121
Netto-Umsatz je Mitarbeiter	109	96	113	101

Anzahl der Mitarbeiter / Netto-Umsatz



	Transaktions- systeme	Interaktions- systeme	Arbeits- methodik	Verwaltung	BOV Gruppe Ø 1. Hj. 2006	BOV Gruppe Ø 2005
Feste Mitarbeiter	65	20	5	8	98	116
Auszubildende	0	0	0	4	4	1
Praktikanten/Studenten	0	0	0	0	0	1
Aushilfen	0	0	0	0	0	0
Vorstände/Geschäftsführung	0	0	0	2	2	4
<b>Summe</b>	<b>65</b>	<b>20</b>	<b>5</b>	<b>14</b>	<b>104</b>	<b>122</b>

## Investitionen/ Forschung und Entwicklung.

Der Bestand an Sachanlagevermögen und Immateriellen Vermögensgegenständen hat sich im 1. Halbjahr 2006 von T€ 517 auf T€ 462 hauptsächlich durch planmäßige Abschreibungen verringert. Mit Ausnahme von Ersatzinvestitionen in die Ausstattung der Mitarbeiter mit modernen Computersystemen sind keine nennenswerten Investitionen notwendig geworden.

Investitionen in zum Verkauf bestimmte Produkte sind nicht getätigt worden. Ein separater Bereich Forschung & Entwicklung ist nicht eingerichtet.

# Bilanz des BOV-Konzerns zum 30.06.2006

## Aktiva

	<u>30.06.2006</u>	<u>31.12.2005</u>
	<u>T€</u>	<u>T€</u>
<b>A. Kurzfristige Vermögensgegenstände</b>		
I. Kassenbestand, Guthaben bei Kreditinstituten	1.292,2	2.816,7
II. Wertpapiere des Umlaufvermögens	0,0	0,0
III. Forderungen aus Lieferungen und Leistungen	1.895,6	1.379,7
IV. Sonstige Vermögensgegenstände	436,3	467,1
V. Vorräte	15,5	13,8
VI. Rechnungsabgrenzungsposten	87,6	21,8
	<u>3.727,2</u>	<u>4.699,1</u>
<b>B. Langfristige Vermögensgegenstände</b>		
I. Sachanlagen	400,0	433,8
II. Immaterielle Vermögensgegenstände	62,4	83,6
III. Finanzanlagen	0,0	0,0
IV. Ausleihungen	2,1	0,9
V. Geschäfts- und Firmenwerte	366,7	366,7
VI. Latente Steuern	0,0	0,0
	<u>831,2</u>	<u>885,0</u>
	<u>4.558,4</u>	<u>5.584,1</u>

## Passiva

	<u>30.06.2006</u>	<u>31.12.2005</u>
	<u>T€</u>	<u>T€</u>
<b>A. Kurzfristige Verbindlichkeiten</b>		
I. Kurzfristige Darlehen und kurzfristiger Anteil an langfristigen Darlehen	350,5	676,7
II. Verbindlichkeiten aus Lieferungen und Leistungen	560,3	595,1
III. Erhaltene Anzahlungen	6,1	78,6
IV. Sonstige Rückstellungen	1.264,6	1.270,6
V. Verbindlichkeiten aus Ertragsteuern	0,0	2,3
VI. Sonstige kurzfristige Verbindlichkeiten	518,9	609,6
VII. Rechnungsabgrenzungsposten	0,0	0,0
	<u>2.700,4</u>	<u>3.232,9</u>
<b>B. Langfristige Verbindlichkeiten</b>		
I. Langfristige Darlehen	271,7	301,7
	<u>271,7</u>	<u>301,7</u>
<b>C. Eigenkapital</b>		
I. Grundkapital	10.791,6	10.791,6
II. Eigene Anteile	0,0	0,0
III. Kapitalrücklage	0,0	0,0
IV. Erwirtschaftetes Kapital	-9.272,6	-8.801,3
V. Währungsdifferenzen	67,3	59,2
	<u>1.586,3</u>	<u>2.049,5</u>
	<u>4.558,4</u>	<u>5.584,1</u>



# Gewinn- und Verlustrechnung des BOV-Konzerns

für den Zeitraum vom 01. Januar bis 30. Juni 2006

	01.01. bis 30.06.2006	01.01. bis 30.06.2005
	T€	T€
<b>Umsatzerlöse</b>	<b>5.671</b>	<b>7.329</b>
Erhöhung / Verminderung des Bestands an unfertigen Leistungen	2	-19
Sonstige betriebliche Erträge	325	392
<b>Gesamtleistung</b>	<b>5.998</b>	<b>7.702</b>
Materialaufwendungen	-1.287	-1.025
Personalaufwendungen	-3.799	-4.767
Sonstige betriebliche Aufwendungen	-1.250	-1.436
<b>Betriebsergebnis vor Abschreibungen (EBITDA)</b>	<b>-338</b>	<b>474</b>
Abschreibungen auf Anlagevermögen	-119	-115
Abschreibungen auf Umlaufvermögen	0	0
<b>Betriebsergebnis (EBIT)</b>	<b>-457</b>	<b>359</b>
Zinserträge und ähnliche Erträge	21	61
Zinsaufwendungen und ähnliche Aufwendungen	-31	-49
<b>Ergebnis der gewöhnlichen Geschäftstätigkeit (EBT)</b>	<b>-467</b>	<b>371</b>
Steuern vom Einkommen und Ertrag	-4	-2
Sonstige Steuern	0	0
<b>Konzernergebnis</b>	<b>-471</b>	<b>369</b>
Minderheitengesellschaftern zustehendes Ergebnis	0	0
<b>Auf Aktionäre der BOV AG entfallendes Konzernergebnis</b>	<b>-471</b>	<b>369</b>
Ergebnis je Aktie (verwässert & unverwässert)	-€ 0,05	€ 0,04
Aktienanzahl (verwässert & unverwässert)	10.791.576	9.810.576

# Konzern-Kapitalflussrechnung

auf Basis des Konzernabschlusses für die Zeit vom 01. Januar bis 30. Juni 2006

	01.01. bis 30.06.2006	01.01. bis 30.06.2005
	T€	T€
<b>1. Betriebsergebnis (EBIT)</b>	<b>-456</b>	<b>359</b>
2. +/- Abschreibungen / Zuschreibungen auf Gegenstände des Anlagevermögens	119	115
3. -/+ Abnahme / Zunahme der Währungsumrechnungsdifferenz	8	23
4. +/- Zunahme / Abnahme der übrigen Rückstellungen	-6	7
5. -/+ Zunahme / Abnahme der Vorräte, der Forderung aus Lieferungen und Leistungen sowie anderer Aktiva, die nicht der Investitionstätigkeit oder Finanzierungstätigkeit zuzuordnen sind	-554	71
6. +/- Zunahme / Abnahme der Verbindlichkeiten aus Lieferungen und Leistungen sowie anderer Passiva, die nicht der Investitionstätigkeit oder Finanzierungstätigkeit zuzuordnen sind	-200	225
7. -/+ Buchgewinn / -verlust aus Abgängen des immateriellen und Sachanlagevermögens	0	0
8. - Auszahlungen für Ertragsteuern	-4	-2
<b>9. = Cashflow aus der laufenden Geschäftstätigkeit (Summe 1 bis 8)</b>	<b>-1.094</b>	<b>798</b>
10. - Auszahlungen für Investitionen in das Sachanlagevermögen	-64	-51
11. - Auszahlungen für Investitionen in das immaterielle Anlagevermögen	0	0
12. - Auszahlungen für Investitionen in das Finanzanlagevermögen	0	0
13. + Einzahlungen aus Abgängen von Gegenständen des Sachanlagevermögens	0	0
14. + Einzahlungen aus Abgängen von Gegenständen des Finanzanlagevermögens	0	0
<b>15. = Cashflow aus der Investitionstätigkeit (Summe 10 bis 14)</b>	<b>-64</b>	<b>-51</b>
16. + Einzahlung aus Kapitalerhöhungen	0	0
17. - Auszahlungen aus der Tilgung von Finanzkrediten	-356	-403
18. + Einzahlungen aus der Aufnahme von Finanzkrediten	0	0
19. + Erhaltene Zinsen	21	60
20. - Auszahlungen für Zinsen	-31	-49
<b>21. = Cashflow aus der Finanzierungstätigkeit (Summe 16 bis 20)</b>	<b>-367</b>	<b>-392</b>
22. Zahlungswirksame Veränderung des Finanzmittelfonds (Summe 9, 15 und 21)	-1.525	355
23. Finanzmittelfonds am Anfang der Periode	2.817	2.953
<b>24. = Finanzmittelfonds am Ende der Periode (Summe 22 bis 23)</b>	<b>1.292</b>	<b>3.308</b>

# Segmentberichterstattung

Konzernabschluss für die Zeit vom 01. Januar bis 30. Juni 2006

	BOV-Gruppe	Verwaltung	Transaktions- systeme	Interaktions- systeme	Arbeits- methodik	Konzern
	T€	T€	T€	T€	T€	T€
Umsatzerlöse	5.671	352	4.567	782	278	-308
Erhöhung/Verminderung des Bestands an unfertigen Leistungen	2	0	0	2	0	0
Sonstige betriebliche Erträge	325	104	220	1	0	0
<b>Gesamtleistung</b>	<b>5.998</b>	<b>456</b>	<b>4.787</b>	<b>785</b>	<b>278</b>	<b>-308</b>
Materialaufwand	1.287	1	971	210	105	0
Personalaufwand	3.799	417	2.704	624	81	-27
Sonstige betriebliche Aufwendungen	1.250	605	693	177	56	-281
<b>Betriebsergebnis vor Abschreibungen (EBITDA)</b>	<b>-338</b>	<b>-567</b>	<b>419</b>	<b>-226</b>	<b>36</b>	<b>0</b>
Abschreibungen auf immaterielle Vermögensgegenstände und Sachanlagen	119	62	39	0	18	0
<b>Betriebsergebnis (EBIT)</b>	<b>-457</b>	<b>-629</b>	<b>380</b>	<b>-226</b>	<b>18</b>	<b>0</b>
Sonstige Zinsen und ähnliche Erträge	21	33	5	0	0	-17
Zinsen und ähnliche Aufwendungen	31	28	18	0	2	-17
<b>Ergebnis der gewöhnlichen Geschäftstätigkeit (EBT)</b>	<b>-467</b>	<b>-624</b>	<b>367</b>	<b>-226</b>	<b>16</b>	<b>0</b>
Steuern vom Einkommen und Ertrag	4	2	2	0	0	0
<b>Konzernergebnis</b>	<b>-471</b>	<b>-626</b>	<b>365</b>	<b>-226</b>	<b>16</b>	<b>0</b>
<b>Segmentvermögen</b>	<b>4.558</b>	<b>4.712</b>	<b>2.249</b>	<b>364</b>	<b>125</b>	<b>-2.892</b>
<b>Segmentsschulden</b>	<b>2.972</b>	<b>2.383</b>	<b>1.747</b>	<b>77</b>	<b>340</b>	<b>-1.574</b>
<b>Mitarbeiter (Ø 1. Hj. 2006)</b>	<b>104</b>	<b>14</b>	<b>65</b>	<b>20</b>	<b>5</b>	<b>0</b>

## Geografische Verteilung der Gesamtleistung\*

01.01.2006-30.06.2006	T€	%
Deutschland	2.593	43
Schweiz	3.162	53
Übriges Ausland	243	4
	5.998	100

\* Außenumsatz nach Sitz der Kunden

## Gliederung der Gesamtleistung nach Umsatzarten

01.01.2006-30.06.2006	T€	%
Consulting	5.148	86
Training	278	5
Produkte	247	4
Sonstige	325	5
	5.998	100

# Segmentberichterstattung

Konzernabschluss für die Zeit vom 01. Januar bis 30. Juni 2005

	BOV-Gruppe	Verwaltung	Transaktions- systeme	Interaktions- systeme	Arbeits- methodik	Konzern
	T€	T€	T€	T€	T€	T€
Umsatzerlöse	7.329	482	4.925	1.743	611	-432
Erhöhung/Verminderung des Bestands an unfertigen Leistungen	-19	0	-19	0	0	0
Sonstige betriebliche Erträge	392	393	54	1	8	-64
<b>Gesamtleistung</b>	<b>7.702</b>	<b>875</b>	<b>4.960</b>	<b>1.744</b>	<b>619</b>	<b>-496</b>
Materialaufwand	1.025	4	544	279	198	0
Personalaufwand	4.767	427	2.988	923	456	-27
Sonstige betriebliche Aufwendungen	1.436	507	858	233	243	-405
<b>Betriebsergebnis vor Abschreibungen (EBITDA)</b>	<b>474</b>	<b>-62</b>	<b>569</b>	<b>309</b>	<b>-278</b>	<b>-64</b>
Abschreibungen auf immaterielle Vermögensgegenstände und Sachanlagen	115	66	30	0	19	0
<b>Betriebsergebnis (EBIT)</b>	<b>359</b>	<b>-128</b>	<b>539</b>	<b>309</b>	<b>-297</b>	<b>-64</b>
Sonstige Zinsen und ähnliche Erträge	60	83	3	0	0	-26
Zinsen und ähnliche Aufwendungen	49	41	27	0	7	-26
<b>Ergebnis der gewöhnlichen Geschäftstätigkeit (EBT)</b>	<b>371</b>	<b>-86</b>	<b>516</b>	<b>309</b>	<b>-304</b>	<b>-64</b>
Steuern vom Einkommen und Ertrag	2	4	-2	0	0	0
<b>Konzernergebnis</b>	<b>369</b>	<b>-90</b>	<b>518</b>	<b>309</b>	<b>-304</b>	<b>-64</b>
<b>Segmentvermögen</b>	<b>6.628</b>	<b>4.425</b>	<b>2.802</b>	<b>328</b>	<b>130</b>	<b>-1.058</b>
<b>Segmentverschulden</b>	<b>4.743</b>	<b>2.073</b>	<b>2.655</b>	<b>212</b>	<b>427</b>	<b>-624</b>
<b>Mitarbeiter (Ø 1. Hj. 2005)</b>	<b>125</b>	<b>11</b>	<b>70</b>	<b>28</b>	<b>16</b>	<b>0</b>

## Geografische Verteilung der Gesamtleistung\*

01.01.2005-30.06.2005	T€	%
Deutschland	4.399	57
Schweiz	2.899	38
Übriges Ausland	404	5
	<b>7.702</b>	100

\* Außenumsatz nach Sitz der Kunden

## Gliederung der Gesamtleistung nach Umsatzarten

01.01.2005-30.06.2005	T€	%
Consulting	6.380	83
Training	619	8
Produkte	311	4
Sonstige	392	5
	<b>7.702</b>	100

## Directors' Holdings

Aktien	30.06.2006	Abgänge	Zugänge	31.12.2005
<b>Vorstand</b>				
Dirk Sebald	100.000	0	0	100.000
Christoph Junge	0	0	0	0
<b>Aufsichtsrat</b>				
Dieter Porzel (Vors.)	0	0	0	0
Ludwig Fresenius	2.767.585	0	0	2.767.585
Kay Mühlenbruch	482.137	0	0	482.137
Manfred Wagner	0	0	0	0
Stefan Wiesenberg	1.200.447	0	0	1.200.447
Werner Wiesenberg*	1.249.585	0	0	1.249.585

\*) Herr Werner Wiesenberg verstarb am 15. Mai 2006.

Die Anteile von Werner Wiesenberg sind zum Bilanzstichtag 30.06.2006 seinem Sohn, Stefan Wiesenberg, zuzurechnen.

Aktionsoptionen	30.06.2006	Abgänge	Zugänge	31.12.2005
<b>Vorstand</b>				
Dirk Sebald	0	0	0	0
Christoph Junge	0	0	0	0
<b>Aufsichtsrat</b>				
Dieter Porzel (Vors.)	0	0	0	0
Ludwig Fresenius	0	0	0	0
Kay Mühlenbruch	0	0	0	0
Manfred Wagner	0	0	0	0
Stefan Wiesenberg	0	0	0	0
Werner Wiesenberg*	0	0	0	0

\*) Herr Werner Wiesenberg verstarb am 15. Mai 2006. Die Nachfolge von

Herrn Werner Wiesenberg wurde im Rahmen der Hauptversammlung vom 25. Juli 2006 geregelt.

# Eigenkapitalveränderungsrechnung

<b>Entwicklung des Eigenkapitals des BOV-Konzerns</b>	Gezeichnetes Kapital	Eigene Anteile	Kapitalrücklage	Erwirtschaftetes Kapital	Währungsumrechnungsdifferenz	Gesamt
	€	€	€	€	€	€
<b>Stand 01. Januar 2006</b>	<b>10.791.576,00</b>	<b>0,00</b>	<b>0,00</b>	<b>-8.801.328,18</b>	<b>59.261,20</b>	<b>2.049.509,02</b>
<b>Erfolgsneutrale Veränderung</b>	0,00					<b>0,00</b>
Veränderung durch Währungsumrechnungsdifferenzen					8.065,48	<b>8.065,48</b>
Auf Aktionäre der BOV AG entfallendes Ergebnis				-471.297,33		<b>-471.297,33</b>
<b>Stand 30. Juni 2006</b>	<b>10.791.576,00</b>	<b>0,00</b>	<b>0,00</b>	<b>-9.272.625,51</b>	<b>67.326,68</b>	<b>1.586.277,17</b>

## Vorjahr

<b>Entwicklung des Eigenkapitals des BOV-Konzerns</b>	Gezeichnetes Kapital	Eigene Anteile	Kapitalrücklage	Erwirtschaftetes Kapital	Währungsumrechnungsdifferenz	Gesamt
	€	€	€	€	€	€
<b>Stand 01. Januar 2005</b>	<b>9.810.576,00</b>	<b>0,00</b>	<b>37.117.833,27</b>	<b>-45.496.049,90</b>	<b>60.211,25</b>	<b>1.492.570,62</b>
<b>Erfolgsneutrale Veränderung</b>	0,00					<b>0,00</b>
Veränderung durch Währungsumrechnungsdifferenzen					22.876,29	<b>22.876,29</b>
Auf Aktionäre der BOV AG entfallendes Ergebnis				369.150,83		<b>369.150,83</b>
<b>Stand 30. Juni 2005</b>	<b>9.810.576,00</b>	<b>0,00</b>	<b>37.117.833,27</b>	<b>-45.126.899,07</b>	<b>83.087,54</b>	<b>1.884.597,74</b>

## Geschäftsentwicklung der adesso-Gruppe.

Die adesso-Gruppe hat ihren Erfolgskurs der letzten Jahre beibehalten. Die Gesamtleistung der Muttergesellschaft adesso AG konnte in den ersten 6 Monaten auf T€ 9.805 (gegenüber dem 2. Halbjahr 2005: T€ 9.168) gesteigert werden. Die gesamte Gruppe erzielte in diesem Zeitraum eine Gesamtleistung von T€ 12.207.

Das Ergebnis der gewöhnlichen Geschäftstätigkeit der adesso-Gruppe beträgt im Berichtszeitraum T€ 1.163. In diesem Ergebnis sind Aufwendungen in Höhe von T€ 366 bereits enthalten, die durch die Vorbereitung der Fusion mit der BOV AG anfielen. Weitere Aufwendungen im Zusammenhang mit der Fusion werden noch im 2. Halbjahr 2006 entstehen, die jedoch geringer ausfallen werden. Die liquiden Mittel in der Gruppe betragen T€ 3.041 zum Stichtag 30.06.2006. Das ausgewiesene Eigenkapital beträgt am Stichtag T€ 2.534 und die Eigenkapitalquote liegt bei 26,9 %.

adesso verzeichnete bereits zu Beginn des Jahres 2006 einen Auftragszugang, der mehr als die Hälfte des geplanten Umsatzes für das laufende Geschäftsjahr abdeckt. Bei zahlreichen Bestandskunden konnten Verlängerungsprojekte oder neue Projektaufträge abgeschlossen werden. Nach Einschätzung des adesso-Vorstands entwickelt sich die Nachfrage nach IT-Dienstleistungen in Deutschland weiterhin positiv. Es herrscht aber nach wie vor starker Preisdruck. adesso positioniert sich dennoch bewusst nicht als Billiganbieter, sondern bietet konsequent hochwertige Leistungen an.

Im Bereich der Gesetzlichen Krankenversicherer (GKV) konnte adesso die Marktposition ausbauen und wird zunehmend als Dienstleister mit besonderer fachlicher Kompetenz wahrgenommen. Dabei kommen insbesondere die neue Beteiligung an der GADIV GmbH und die Arbeit als strategischer Entwicklungspartner des neuen Systems 21c bei der ISKV GmbH zum Tragen, bei deren Einführung adesso ein breites Spektrum an Leistungen übernimmt. Zudem ist adesso seit Anfang des Jahres bei der gematik GmbH in die Tätigkeiten rund um die „elektronische Gesundheitskarte“ eingebunden. Das Geschäftsfeld GKV wurde seit 2005 systematisch entwickelt und wird zukünftig einen noch höheren Stellenwert besitzen.

Auch in den Kernbranchen Versicherung und Lotterie konnte die adesso AG das Geschäft erfolgreich ausbauen. So hat adesso in den ersten beiden Monaten drei Neukunden gewinnen können, darunter die Bremer Lotto und Toto GmbH. adesso ist Marktführer für IT-Dienstleistungen bei den staatlichen Lotteriegesellschaften in Deutschland – hier setzen die Hälfte der Lotterieberater auf die IT-Kompetenz von adesso.

Die Produkt-Tochter The e-Spirit Company GmbH hat für ihr Enterprise Content Management System im 1. Halbjahr 2006 weitere namhafte Kunden gewonnen, darunter Eurohypo, Heraeus und ZF Friedrichshafen.

Im 3. und 4. Quartal 2006 rechnet adesso mit einer weiteren Steigerung des Umsatzes. Infolge dessen wurden bereits im 1. Halbjahr 2006 erneut Einstellungen vorgenommen. Der sich positiv entwickelnde Auftragsbestand rechtfertigt diese Maßnahme.

Im Zusammenhang mit der Verschmelzung mit der BOV AG werden im 2. Halbjahr 2006 zusätzliche Räumlichkeiten am Sitz in Dortmund bereitgestellt. Darüber hinaus erfolgte bereits unabhängig von der Fusion ein Ortswechsel am Standort Berlin in größere Räumlichkeiten. Desgleichen ist in München für das 4. Quartal 2006 vorgesehen.

## Kennzahlen.

01.01.-30.06.2006	adesso-Gruppe T€	BOV-Gruppe T€	Summe T€
<b>Gewinn- und Verlustrechnung</b>			
Umsatz	11.600	5.671	17.271
Gesamtleistung	12.207	5.998	18.205
EBITDA	1.382	-338	1.044
Abschreibungen	171	119	290
EBT	1.163	-467	696
Gruppenergebnis	715	-471	244
Ergebnis je Aktie	€ 0,81	-€ 0,05	-
<b>Bilanz</b>			
Eigenkapital	2.534	1.586	4.120
Liquide Mittel	3.041	1.292	4.333



## Erläuterungen zum Zwischenbericht.

### Bilanzierungs- und Bewertungsmethoden

Der vorliegende Zwischenbericht der BOV AG zum 30. Juni 2006 ist gemäß den International Financial Reporting Standards (IFRS) erstellt worden und entspricht den Anforderungen an Zwischenabschlüsse auf Basis des International Accounting Standard (IAS) 34 „Interim Financial Reporting“. Die Bilanzierungs-, Bewertungs- und Konsolidierungsgrundsätze entsprechen denen, welche die BOV AG im Konzernabschluss zum 31. Dezember 2005 angewendet hat. Die Zwischenabschlüsse werden vom Konzernabschlussprüfer weder geprüft, noch einer prüferischen Durchsicht unterzogen. Für weitere Informationen zu den im Einzelnen angewandten Bilanzierungs- und Bewertungsmethoden wird auf

den Konzernabschluss der BOV AG zum 31. Dezember 2005 verwiesen. Die Konzernwährung lautet auf Euro. Sämtliche Beträge werden in Tausend Euro (T€) angegeben, soweit nichts anderes vermerkt ist.

### Änderungen im Konsolidierungskreis

Änderungen im Konsolidierungskreis gegenüber dem Konzernabschluss der BOV AG zum 31. Dezember 2005 haben sich nicht ergeben. In den Zwischenbericht zum 30. Juni 2006 sind neben dem Mutterunternehmen BOV AG zwei inländische und zwei ausländische Tochterunternehmen im Wege der Vollkonsolidierung nach der Erwerbsmethode gem. IFRS 3.14 einbezogen:

<b>Firma und Sitz</b>	<b>Stammkapital/ Grundkapital</b>	<b>Beteiligungsquote zum 30.06.2006</b>	<b>Einbeziehung in den Konzernabschluss</b>
1. BOV Training AG, Essen	€ 50.000,00	100,0 %	ab 01.01.2004
2. BOV Business Applications GmbH, Essen	€ 25.000,00	100,0 %	ab 26.07.2004
3. GLANCE AG, Steinmaur, Schweiz	CHF 400.000,00	100,0 %	ab 01.07.2000
4. GLANCE AG Standard Solutions, Steinmaur, Schweiz	CHF 300.000,00	100,0 %	ab 01.07.2000

## Ergebnis je Aktie

Das Ergebnis je Aktie ergibt sich entsprechend IAS 33 durch die Division des Konzernergebnisses nach Minderheitenanteilen durch die gewichtete Anzahl der ausgegebenen Aktien.

Die Anzahl der ausgegebenen Aktien hat sich im Berichtszeitraum nicht verändert. Da keine Minderheitenanteile bestehen, steht das gesamte Konzernergebnis den Aktionären der BOV AG vollumfänglich zu.

	<b>1. Hj. 2006</b>	<b>1. Hj. 2005</b>
Den Anteilseignern der BOV AG zuzurechnendes Ergebnis in T€	-471	369
Durchschnittliche Anzahl von ausgegebenen Aktien	10.791.576	9.810.576
Unverwässertes Ergebnis je Aktie in €	-0,05	0,04
Verwässertes Ergebnis je Aktie in €	-0,05	0,04

## Währungsumrechnung

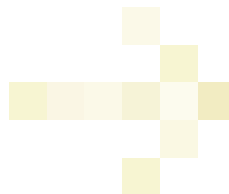
Für Tochtergesellschaften in Mitgliedstaaten der Europäischen Währungsunion erfolgen alle Angaben in Euro. Die Zwischenabschlüsse der Tochtergesellschaften außerhalb des Geltungsbereichs des Euros werden nach dem Konzept der funktionalen Währung im Sinne des IAS 21.9 ff. umgerechnet. Die funktionale Währung entspricht der Währung des Sitzlandes dieser Gesellschaften. Momentan erfolgen Währungsumrechnungen für Abschlüsse in die Berichtswährung Euro lediglich für die beiden Tochtergesellschaften in der Schweiz. Hierfür ermittelte Umrechnungskurse:

<b>Währung</b>	<b>Kurs in Euro am Bilanzstichtag</b>		<b>Durchschnittskurs in Euro</b>	
	<b>30.06.2006</b>	<b>31.12.2005</b>	<b>1. Hj. 2006</b>	<b>1. Hj. 2005</b>
1 CHF	0,64	0,64	0,64	0,65

## Finanzkalender.

### Termine

30. März 2006	Bilanzpressekonferenz zum Geschäftsjahr 2005, Analystenpräsentation
25. Juli 2006	Hauptversammlung 2006
29. August 2006	Veröffentlichung der Halbjahreszahlen
März 2007	Bilanzpressekonferenz zum Geschäftsjahr 2006, Analystenpräsentation
Mai 2007	Hauptversammlung 2007



## Ansprechpartner.

Herr Christoph Junge  
Mitglied des Vorstandes  
Ansprechpartner für Investor Relations

BOV Aktiengesellschaft  
Alfredstraße 279  
45133 Essen  
Telefon +49 201/45 13-3  
Telefax +49 201/45 13-144  
christoph.junge@bov.de  
www.bov.de